

**Sprawozdanie z działalności
Ośrodka Pomocy Społecznej
w Nysie za 2013 rok**

Lp.	Wyszczególnienie	Nr strony
1.	Zakres działania Ośrodka	2
2.	Struktura organizacyjna Ośrodka oraz zatrudnienie w Ośrodku	3
3.	Charakterystyka klientów Ośrodka	3
4.	Świadczenia z obszaru pomocy społecznej	6
	• Zasilek stały	6
	• Zasilek okresowy	6
	• Zasilek celowy	7
	• Rządowy program „Pomoc państwa w zakresie dożywiania”	7
	• Usługi opiekuńcze	8
	• Specjalistyczne usługi opiekuńcze	8
	• Dom pomocy społecznej	9
	• Składka na ubezpieczenie zdrowotne	10
	• Sprawienie pogrzebu	10
	• Praca socjalna	10
	• Pomoc psychologiczna	11
	• Piecza zastępcza	12
	• Przemoc w rodzinie	13
5.	Prace społecznie-użyteczne	14
6.	Świetlica środowiskowa	15
7.	Inkubator Organizacji Społecznych	15
8.	Wolontariat	16
9.	Realizacja projektów i corocznych imprez	17
	• Projekt systemowy dofinansowany z UE w ramach EFS	17
	• Projekty konkursowe dofinansowane z MPiPS	18
	• Projekty dofinansowane z Gminnego Programów	19
	• Imprezy coroczne	21
10.	Realizacja zadań z zakresu dodatków mieszkaniowych	22
11.	Realizacja zadań z zakresu świadczeń rodzinnych i alimentacyjnych	23
12.	Realizacja wydatków i dochodów Ośrodka Pomocy Społecznej	28
13.	Wnioski	32

1 ZAKRES DZIAŁANIA OŚRODKA

Ośrodek Pomocy Społecznej w Nysie jest samodzielną jednostką samorządową, powołaną uchwałą Nr XI/70/90 Rady Narodowej w Nysie z dnia 26 kwietnia 1990 r. w sprawie utworzenia Ośrodka Pomocy Społecznej w Nysie.

Ośrodek wykonuje zadania, w szczególności w zakresie:

1. pomocy społecznej zgodnie z ustawą z dnia 12 marca 2004 r. o pomocy społecznej (tj. Dz. U. z 2013 r. poz.182) Ośrodek realizuje zadania z zakresu pomocy społecznej w gminie z uwzględnieniem podziału na następujący typ zadań:
 - a. zadania własne gminy o charakterze obowiązkowym,
 - b. zadania własne gminy,
 - c. zadania zlecone z zakresu administracji rządowej,
2. dodatków mieszkaniowych, które są realizowane, jako zadanie własne gminy zgodnie z ustawą z dnia 21 czerwca 2001 r. o dodatkach mieszkaniowych (Dz. U. Nr 71, poz. 734, z późn.zm.),
3. świadczeń rodzinnych, które są wykonywane, jako zadanie zlecone z zakresu administracji rządowej zgodnie z ustawą z dnia 28 listopada 2003r. o świadczeniach rodzinnych (tj. Dz. U. z 2006 r. Nr 139, poz. 992, z późn. zm.),
4. świadczeń z funduszu alimentacyjnego, które są wykonywane, jako zadanie zlecone z zakresu administracji rządowej zgodnie z ustawą z dnia 7 września 2007r. o pomocy osobom uprawnionym do alimentów (tj. Dz. U. z 2009r. Nr 1, poz. 7, z późn. zm.),
5. przeciwdziałania przemocy w rodzinie zgodnie z ustawą z dnia 29 lipca 2005r. o przeciwdziałaniu przemocy w rodzinie (Dz. U. Nr 180, poz. 1493, z późn. zm.),
6. wsparcia rodziny zgodnie z ustawą z dnia 9 czerwca 2011 r. o wspieraniu rodziny i systemie pieczy zastępczej (tj. Dz. U. z 2013 r. poz. 135.),
7. inne zadania na podstawie zawartych umów i porozumień.

Do zadań Ośrodka realizującego politykę społeczną gminy w szczególności należy:

- wspieranie osób i rodzin w wysiłkach zmierzających do zaspokojenia niezbędnych potrzeb i umożliwienie im życia w warunkach odpowiadających godności człowieka, poprzez realizację świadczeń pomocy społecznej,
- podejmowanie działań zmierzających do życiowego usamodzielnienia osób i rodzin oraz ich integrację ze środowiskiem poprzez realizację pracy socjalnej i poradnictwa,
- udzielanie pomocy w formie świadczeń rodzinnych i funduszu alimentacyjnego,
- prowadzenie postępowań wobec dłużników alimentacyjnych,
- udzielanie pomocy w formie dodatków mieszkaniowych.

2. STRUKTURA ORGANIZACYJNA OŚRODKA ORAZ ZATRUDNIENIE W OSRODKU

W skład struktury organizacyjnej wchodzi:

- Dział Pomocy Środowiskowej,
- Dział Świadczeń.
- Dział Świadczeń Rodzinnych i Alimentacyjnych ,
- Dział Finansowo-Księgowy,
- Dział Usług Opiekuńczych,
- Sekcja Organizacyjno-Administracyjna ,
- Klub Integracji Społecznej i Klub Umiejętności Społecznych,
- Świetlica Środowiskowa,
- Inkubator Organizacji Społecznych.

W Ośrodku Pomocy Społecznej w Nysie na koniec roku 2013 zatrudnionych było ogółem 98 osób, w tym:

Wyszczególnienie	Liczba
Pracownicy socjalni	29
Asystenci rodziny	3
Psycholodzy	2
Lider KIS/KUS	1
Pracownicy Działu Usług Opiekuńczych (w tym 1 os. Prace interwencyjne)	18
Pracownicy działu Świadczeń Rodzinnych i Alimentacyjnych	10
Pracownicy Świetlicy środowiskowej	3
Pracownicy Działu Świadczeń	12
Pozostali pracownicy (obsługa administracyjna, finansowa, gospodarcza oraz dyrekcja)	20

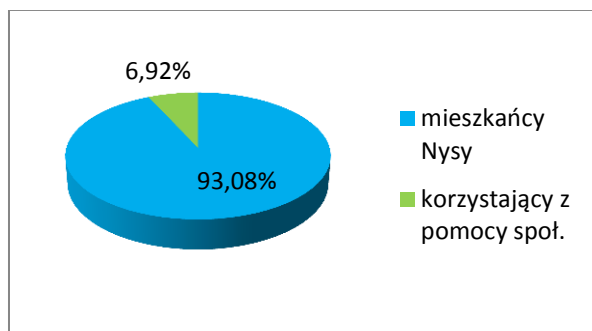
3.CHARAKTERYSTYKA KLIENTÓW OŚRODKA POMOCY SPOŁECZNEJ

Według stanu na dzień 31 grudnia 2013r. w Gminie Nysa zamieszkiwało 57 268 mieszkańców. Ośrodek Pomocy Społecznej w Nysie w okresie sprawozdawczym udzielił wsparcia 1817 rodzinom tj. 3 961 osobom, co stanowi 6,92% mieszkańców Gminy Nysa.

W liczbie tej nie ma rodzin otrzymujących dodatki mieszkaniowe, świadczenia rodzinne i alimentacyjne, które mimo iż są wypłacane przez Ośrodek Pomocy Społecznej, nie są świadczeniami z pomocy społecznej.

Krąg osób korzystających z różnorodnych form wsparcia jest szeroki i odzwierciedla aktualne problemy lokalnej społeczności związane z zatrudnieniem, sytuacją zdrowotną i zabezpieczeniem społecznym.

Procentowy udział osób korzystających ze świadczeń z pomocy społecznej do ogółu liczby mieszkańców Gminy.



Liczba rodzin i osób objętych pomocą społeczną

Wyszczególnienie	Liczba osób, którym przyznano decyzją świadczenie	Liczba rodzin	Liczba osób w rodzinach
Świadczenia przyznane w ramach zadań zleconych i zadań własnych, w tym:	2 581	1 817	3 961
Świadczenia pieniężne	1 656	1 600	3 534
Świadczenia niepieniężne	1 447	984	2 254
Świadczenia przyznane w ramach zadań zleconych	39	37	82
Świadczenia przyznane w ramach zadań własnych	2 563	1 802	3 919
Pomoc udzielania wyłącznie w postaci pracy socjalnej	x	109	253

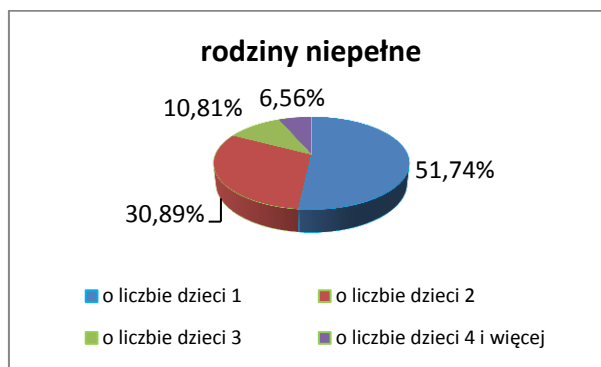
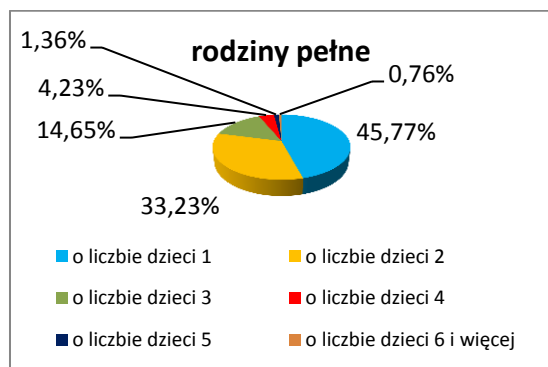
Wśród typów rodzin objętych pomocą społeczną największą grupę stanowią jednoosobowe gospodarstwa domowe, licznie reprezentowane są także rodziny z dziećmi. Szczegółowe dane przedstawiają poniższe tabele

Typy rodzin korzystających z pomocy społecznej w gminie.

Wyszczególnienie	Liczba rodzin	Liczba osób w rodzinach
rodziny ogółem, z tego:	1926	4214
o liczbie osób 1	993	993
o liczbie osób 2	272	544
o liczbie osób 3	265	795

o liczbie osób 4	220	880
o liczbie osób 5	108	540
o liczbie osób 6 i więcej	68	462

Wyszczególnienie	Liczba rodzin	Liczba osób w rodzinach
rodziny jednoosobowe	993	993
rodziny z dziećmi	662	2 537
rodziny niepełne	259	835
rodziny emerytów i rencistów	254	448



Powody udzielenia pomocy społecznej

Główne powody udzielania pomocy społecznej to przede wszystkim ubóstwo, bezrobocie, niepełnosprawność, długotrwała choroba.

Zestawienie głównych przyczyn udzielania pomocy społecznej obrazuje poniższa tabela.

Powód trudnej sytuacji życiowej	Liczba rodzin	Liczba osób w rodzinach
Ubóstwo	1544	3 419
Bezrobocie	1 242	3 096
Niepełnosprawność	613	1 186
długotrwała lub ciężka choroba	564	1 101
bezradność w sprawach opiekuńczo- wychowawczych	271	965
potrzeba ochrony macierzyństwa	132	648
Bezdomność	92	97
Alkoholizm	152	255
trudności w przystosowaniu do życia po opuszczeniu zakładu karnego	61	91

4.ŚWIADCZENIA Z OBSZARU POMOCY SPOŁECZNEJ

Kryterium dochodowe

Prawo do świadczeń pieniężnych zmieniło się od października 2012r. i zgodnie z Rozporządzeniem Rady Ministrów z dnia 17 lipca 2012r w sprawie zweryfikowanych kryteriów dochodowych oraz kwot świadczeń pieniężnych z pomocy społecznej wynosi:

a) **dla osoby samotnie gospodarującej, której dochód nie przekracza kwoty 542 zł**, zwanej dalej „kryterium dochodowym osoby samotnie gospodarującej”,

b) **dla osoby w rodzinie, w której dochód na osobę nie przekracza kwoty 456 zł**, zwanej „kryterium dochodowym na osobę w rodzinie”,

Osoby i rodziny, których dochód przekracza kryterium dochodowe, ale nie przekracza 150% kryterium dochodowego korzystają z programu wieloletniego „Pomoc państwa w zakresie dożywiania”.

W sprawie świadczeń z pomocy społecznej w roku 2013 wydano 13 214 decyzji administracyjnych.

ZASIŁKI STAŁE

Jest to świadczenie przysługujące osobie całkowicie niezdolnej do pracy z tytułu wieku lub niepełnosprawności.

W 2013r. z zasiłków stałych skorzystało ogółem **381** osób na łączną kwotę **1 742 953,92zł**, w tym 330 osób samotnie gospodarujących na łączną kwotę 1 607 289,00zł. Średnia kwota zasiłku wyniosła **472,18zł.** miesięcznie, natomiast 51 osób pozostających w rodzinie otrzymało średnią kwotę zasiłku w wys. **308,21 zł** miesięcznie. Na zasiłki stałe OPS otrzymał **100 %** dotacji.

ZASIŁKI OKRESOWE

Zasiłek okresowy przysługuje, w szczególności ze względu na długotrwałą chorobę, niepełnosprawność, bezrobocie, możliwość utrzymania lub nabycia uprawnień do świadczeń z innych systemów zabezpieczenia społecznego.

W roku 2013 z tej formy pomocy skorzystało **1189** rodzin. Podstawą przyznawania zasiłku okresowego było przede wszystkim: bezrobocie – 1105 osób, długotrwała choroba – 47 osób, niepełnosprawność - 64 osób, inne – 47 osób. Na wypłatę zasiłków okresowych przeznaczono **2 832 173,73 zł** - dotacja z budżetu państwa wynosiła **100%**.

ZASIŁKI CELOWE

W celu zaspokojenia niezbędnej potrzeby życiowej może być przyznany zasiłek celowy, w szczególności na pokrycie części lub całości kosztów zakupu żywności, leków i leczenia, opału, odzieży, niezbędnych przedmiotów użytku domowego, drobnych remontów i napraw a także kosztów pogrzebu.

Zasiłek celowy może być również przyznany osobie / rodzinie, która poniosła straty w wyniku zdarzenia losowego, klęski żywiołowej lub ekologicznej.

W szczególnie uzasadnionych przypadkach osobie / rodzinie o dochodach przekraczających kryterium dochodowe może być przyznany specjalny zasiłek celowy w wysokości nieprzekraczającej odpowiednio kryterium dochodowego osoby/rodziny.

Ogółem na wypłatę zasiłków celowych, w tym specjalnych celowych przeznaczono w ramach środków własnych gminy **491 760,31 zł. dla 1384 rodzin.0**

RZĄDOWY PROGRAM „POMOC PAŃSTWA W ZAKRESIE DOŻYWIANIA”

Program „Pomoc państwa w zakresie dożywiania” realizowany był w latach 2006 – 2013 w oparciu o ustawę z dnia 29 grudnia 2005 r. o ustanowieniu programu wieloletniego „Pomoc państwa w zakresie dożywiania”.

Celem Programu było wsparcie gmin w wypełnianiu zadań własnych o charakterze obowiązkowym w zakresie dożywiania osób, których dochód nie przekraczał 150% kryterium dochodowego (813,00 zł miesięcznie w przypadku 1 osobowego gospodarstwa domowego i 684,00 zł miesięcznie na 1 osobę w przypadku wieloosobowego gospodarstwa domowego) w formie zakupu posiłku lub przekazania pomocy pieniężnej na zakup posiłku albo żywności w celu przygotowania ciepłego posiłku.

Ogólny koszt realizacji w/w Programu wyniósł **1 649 566,78zł.** Źródłem finansowania Programu była dotacja celowa z budżetu państwa w wysokości **1 229 135,00zł.** oraz środki własne w wysokości **420 431,78zł.** Udział procentowy wynosił: 25,49% ze środków gminy, zaś w 74,51% ze środków dotacji celowej na dofinansowanie zadania własnego.

Pomoc rzeczowa i finansowa w ramach Programu.

Wyszczególnienie	Osoby ogółem	Dzieci do 7 roku życia	Uczniowie do czasu ukończenia szkoły ponadgimnazjalnej	Pozostałe osoby
Liczba osób objętych programem, w tym:	1681	277	500	904
Liczba osób korzystających z posiłku	1319	233	438	648
Liczba posiłków	216 247	20 539	50 876	144 832
liczba osób korzystających z zasiłku celowego	616	83	148	385

Program realizowany był w formie przyznania gorącego posiłku w DDP, kuchni Caritas, w placówkach oświatowych (żłobki - 2, przedszkola - 7, szkoły podstawowe - 14, gimnazja - 5, szkoły ponadgimnazjalne - 1) oraz przyznania zasiłku celowego w formie pieniężnej. Średni koszt jednego posiłku wynosił 6,91zł.

W ramach programu OPS sfinansował także posiłki 126 uczniom (20% ogółu uczniów objętych dożywaniem), które zostały przyznane na podstawie art. 6a ustawy „Pomoc państwa w zakresie dożywiania” tj. w drodze decyzji dyrektora szkoły lub przedszkola.

USŁUGI OPIEKUŃCZE

Pomoc w formie usług opiekuńczych przysługuje osobie samotnej, która z powodu wieku, choroby lub innych przyczyn wymaga pomocy innych osób, a jest jej pozbawiona. Usługi mogą być przyznane również osobie, która ma rodzinę, a rodzina, a także wspólnie zamieszkujący małżonek, wstępni i zstępni nie mogą takiej opieki zapewnić.

Usługi opiekuńcze obejmują pomoc w zaspokajaniu codziennych potrzeb życiowych, opiekę higieniczną, zleconą przez lekarza pielęgnację oraz w miarę możliwości, zapewnienie kontaktów z otoczeniem.

W 2013 r. usługami opiekuńczymi objęto **156** osób. Usługi świadczyło 16 opiekunek etatowych, od 01.06.2013r. 2 osoby w ramach robót publicznych 3 osoby na umowę zlecenie oraz w ramach prac społeczno-użytecznych, średnio 10 osób miesięcznie. Do 31.12.2013r. w ramach poszczególnych form zatrudnienia wykonano następującą ilość godzin: pracownicy etatowi, roboty publiczne oraz umowa zlecenie -**31 875** godzin, prace społecznie-użyteczne – **4 524** godzin.

Plan budżetu na 2013r. w zakresie środków przeznaczonych na realizację usług opiekuńczych wyniósł 661.565,00 zł., natomiast wykonanie wyniosło **661.439,12 zł.** Z tytułu pobieranych odpłatności uzyskano na dzień 31.12.2013r. dochód w wysokości **112 216,16zł.**

SPECJALISTYCZNE USŁUGI OPIEKUŃCZE

Ośrodek Pomocy Społecznej realizuje również specjalistyczne usługi opiekuńcze w domu dla osób z zaburzeniami psychicznymi. Realizacja specjalistycznych usług opiekuńczych dla osób z zaburzeniami psychicznymi jest zadaniem zleconym gminie z zakresu administracji rządowej.

Rodzaje specjalistycznych usług opiekuńczych, kwalifikacje osób je świadczących, warunki i tryb pobierania opłat określa rozporządzenie Ministra Polityki Społecznej z dnia 22 września 2005r. w sprawie specjalistycznych usług opiekuńczych (Dz. U. z 2005 r. NR 189, poz. 1598 z późn. zm.).

W roku 2013r specjalistycznymi usługami opiekuńczymi objęto **39 osób** realizując **6 260 godzin**. Specjalistycznymi usługami opiekuńczymi objęto 14 dzieci (choroba Downa, autyzm, porażenie mózgowie itp.) oraz 25 osób dorosłych.

Na specjalistyczne usługi opiekuńcze przeznaczono kwotę **137 069,78zł.** - **100%** dotacji z budżetu państwa.

DOMY POMOCY SPOŁECZNEJ

Osobie wymagającej całodobowej opieki z powodu wieku, choroby lub niepełnosprawności, niemogącej samodzielnie funkcjonować w codziennym życiu, której nie można zapewnić niezbędnej pomocy w formie usług opiekuńczych, przysługuje prawo do umieszczenia w domu pomocy społecznej.

Osobę kieruje się do domu pomocy społecznej odpowiedniego typu, po uzyskaniu zgody tej osoby lub jej przedstawiciela ustawowego albo zgody Sądu na umieszczenie w domu pomocy społecznej. W 2013r. wystąpiono do Sądu Rejonowego w Nysie 10 wnioskami o umieszczenie w DPS bez zgody klienta.

W 2013 r. Ośrodek dofinansował bądź pokrył koszty pobytu w domach pomocy społecznej **62** osobom. W 2013 r. w domach pomocy społecznej umieszczono 19 osób.

Średni miesięczny koszt utrzymania mieszkańca, ustala w zależności od jego zasięgu, starosta lub marszałek województwa i ogłasza w wojewódzkim dzienniku urzędowym nie później niż do dnia 31 marca każdego roku.

W 2013 r. średni koszt utrzymania mieszkańca w Domu Pomocy Społecznej wynosił **2 624,48zł.**

Przyjmując, jako 1 świadczenie miesięczny pobyt osoby skierowanej do domu pomocy społecznej w 2013 roku sfinansowano **648** świadczeń. Średni koszt jednego świadczenia wyniósł **1 583,88zł.** Dla porównania w roku 2012 sfinansowano 639 świadczeń, a średnia opłata za pobyt 1 osoby kształtowała się w granicach 1 519,84zł. Ogółem w roku 2013, na opłaty za pobyt w domach pomocy społecznej, wydatkowano ze środków gminy **899 092,56zł.** (w roku poprzednim była to kwota 825 645,91zł). Wzrost średniej opłaty miesięcznej za miejsca w domach pomocy społecznej wynika przede wszystkim z rosnących kosztów utrzymania mieszkańców placówek. Obok tego obserwuje się wzrost ilości osób zamieszkujących domy pomocy społecznej.

Zobowiązanymi do wnoszenia odpłatności za członków rodzin, przebywających w domu pomocy społecznej, na podstawie zawartych z dyrektorem OPS umów, byli małżonkowie, zstępni oraz wstępni pensjonariuszy. Z tytułu wniesionej odpłatności zrealizowano w roku 2013 dochody w kwocie **127 263,37zł**

W roku 2013 wzrosły wydatki gminy z tytułu ponoszenia opłaty za pobyt jej mieszkańców w domach pomocy społecznej. Z uwagi na tendencje demograficzne należy się spodziewać,

że zapotrzebowanie na miejsca w różnych typach domów pomocy społecznej a także wydatki na te cele, będą nadal rosły.

SKŁADKI NA UBEZPIECZENIE ZDROWOTNE

Opłacanie składek zdrowotnych za osoby pobierające niektóre świadczenia z pomocy społecznej reguluje ustawa z dnia 27 sierpnia 2004 r. o świadczeniach opieki zdrowotnej finansowanych ze środków publicznych.

W 2013r. OPS opłacił składkę zdrowotną za **356** świadczeniobiorców pobierających zasiłki stałe niepodlegających ubezpieczeniu zdrowotnemu z innego tytułu na ogólną kwotę **151 300,00zł.-** 100% dotacja z budżetu państwa.

SPRAWIENIE POGRZEBU

Sprawienie pogrzebu, w tym osobom bezdomnym należy do zadań własnych gminy o charakterze obowiązkowym. Sprawienie pogrzebu odbywa się w sposób ustalony przez gminę zgodnie z wyznaniem zmarłego.

W 2013 r. zlecono sprawienie **7** (w tym 1 osoba bezdomna) pogrzebów.

Osoby zmarłe nie były ubezpieczone, nie miały rodziny lub rodzina nie była w stanie sprawić pochówku z uwagi na trudną sytuację finansową. Średni koszt pogrzebu wyniósł **1 572,43zł.**, ogółem wydano **11 007,00zł.** w ramach środków własnych.

PRACA SOCJALNA

W roku ubiegłym praca socjalna realizowana była przez 29 pracowników socjalnych.

Ośrodek regularnie prowadzi szkolenia pracowników w celu podniesienia kompetencji zawodowych, nabycia nowych umiejętności w zakresie stosowania różnorodnych technik pracy socjalnych.

Praca socjalna skierowana jest na przywrócenie zdolności do samodzielnego funkcjonowania klienta pomocy społecznej. Działalność ta ma na celu ułatwienie funkcjonowania osób i rodzin oraz rozwijanie poczucia własnej wartości poprzez wykorzystywanie możliwości tkwiących w ludziach oraz zasobach lokalnej społeczności. Praca socjalna polega na rozwiązywaniu różnorodnych problemów związanych np. z motywowaniem do podjęcia zatrudnienia czy przywrócenia stabilizacji życiowej. W 2013 roku pracą socjalną objętych zostało **1263** rodzin, w tym wyłącznie pracą socjalną **109** rodzin.

W 2013 roku w środowiskach praca socjalna była świadczona m. in. w zakresie wspierania w uzyskaniu pomocy ze strony właściwych organów, instytucji i organizacji (pomoc w wypełnianiu wniosków, informowanie o różnych uprawnieniach, pomoc w ustaleniu niepełnosprawności itp.)

W roku 2013 pracownicy socjalni OPS prowadzili także pracę socjalną w oparciu o kontrakt socjalny. Kontrakt jest pisemną umową pomiędzy osobą korzystającą ze świadczeń pomocy społecznej a pracownikiem socjalnym, która określa sposób współdziałania w rozwiązywaniu problemów osoby znajdującej się w trudnej sytuacji życiowej. Kontraktem socjalnym objętych było 320 osób.

Ośrodek Pomocy Społecznej brał udział w ogólnopolskim badaniu osób bezdomnych realizowanym na wniosek MPiPS, którego celem było określenie skali bezdomności na terenie gminy. W dniu badania ustalono, że na terenie miasta Nysa przebywało 104 osób bezdomnych (dane dotyczą osób przebywających w placówkach pomocowych oraz „na ulicy”).

Z poradnictwa pracownika socjalnego oraz pomocy finansowej Ośrodka łącznie skorzystało 92 osoby bezdomne.

W okresie zimowym organizowane były wspólne patrole z udziałem Straży Miejskiej i pracownika socjalnego pracującego z osobami bezdomnymi w celu monitorowania miejsc, w których przebywają osoby oraz informowania osób bezdomnych o możliwych formach pomocy.

W ramach współpracy z Zakładem Karnym pracownicy Ośrodka uczestniczyli w spotkaniach z osobami odbywającymi karę pozbawienia wolności. Celem tych spotkań było przekazanie informacji na temat świadczeń Ośrodka wynikających z ustawy o pomocy społecznej oraz dotyczących instytucji zajmujących się poradnictwem prawnym, psychologicznym i zawodowym.

Pracownicy socjalni współpracowali także z Powiatowym Urzędem Pracy w zakresie przekazywania informacji o aktualnych ofertach pracy osobom bezrobotnym i poszukującym pracy, korzystającym z pomocy społecznej, informowali zainteresowane osoby o możliwości skorzystania z poradnictwa zawodowego w PUP oraz kierowali na szkolenia organizowane przez PUP. Utrzymywali stały kontakt z biurem pośrednictwa pracy.

POMOC PSYCHOLOGICZNA

Do podstawowych zadań psychologów pracujących w Ośrodku należy:

- udzielanie konsultacji osobom przejawiającym trudności adaptacyjne,
- zapobieganie przejawom niedostosowania i wykluczenia społecznego,
- wspomaganie wychowawczej funkcji rodziny,
- poradnictwo dla osób przejawiających zaburzenia psychiczne (w tym m.in. zaburzenia nastroju, zaburzenia w zachowaniu),
- pomoc rodzinom dotkniętym przemocą,
- pomoc rodzinom w przewyciężaniu kryzysów,

- wspieranie pracowników Ośrodka (w tym gł. pracowników socjalnych, asystentów rodziny) w pracy z rodziną,
- konsultacje z osobami współpracującymi z rodzinami objętymi wsparciem Ośrodka (kuratorzy pedagogzy, policjanci, nauczyciele),
- wsparcie wychowanków świetlicy środowiskowej oraz ich rodzin,

Głównymi problemami poruszonymi przez osoby wymagające pomocy psychologicznej były: przemoc, uzależnienia i współuzależnienia, bezrobocie, niezaradność i wykluczenie społeczne, zaburzenia emocjonalne, choroby psychiczne i somatyczne, trudności wychowawcze.

W okresie od stycznia do grudnia 2013 roku z pomocy psychologa skorzystało **266 klientów**. W tym czasie psychologowie przeprowadzili łącznie **664 konsultacji**. Znaczna część klientów korzystała ze spotkań z psychologiem wielokrotnie-**193 osoby**.

Wyszczególnienie	2013r.
Liczba osób korzystających z konsultacji jednorazowo	44
Liczba osób korzystających z konsultacji wielokrotnie	193
Liczba konsultacji odbywających się na miejscu	246
Liczba konsultacji odbywających się w terenie	18
Liczba osób korzystających z konsultacji w ramach procedury „Niebieskiej Karty”	79

PIECZA ZASTĘPCZA

Od 1 stycznia 2012 r. weszły w życie przepisy ustawy o wspieraniu rodziny i systemie pieczy zastępczej, w przypadku umieszczenia dziecka w rodzinie zastępczej, w rodzinnym domu dziecka oraz w placówce opiekuńczo-wychowawczej gmina właściwa za względu na miejsce zamieszkania dziecka przed umieszczeniem po raz pierwszy ponosi wydatki:

- 10% wydatków na opiekę, wychowanie dziecka w pierwszym roku pobytu,
- 30% wydatków na opiekę, wychowanie dziecka w drugim roku pobytu,
- 50% wydatków na opiekę, wychowanie dziecka w trzecim roku i następnych latach pobytu dziecka.

Dane dotyczące liczby dzieci umieszczonych z terenu gminy Nysa w rodzinach zastępczych oraz w placówkach opiekuńczo-wychowawczych.

Wyszczególnienie	2012	2013
Liczba dzieci umieszczanych w rodzinach zastępczych spokrewnionych	2	7
Liczba dzieci umieszczonych w rodzinach zastępczych zawodowych	8	11
Liczba dzieci umieszczanych w placówkach opiekuńczo- wychowawczych	20	29

W 2013 r. Ośrodek poniósł koszty za pobyt:

- ✓ 18 dzieci w rodzinach zastępczych (koszt 1 dziecka w spokrewnionych 66zł. - 10% i 189 zł – 30%, w zawodowych i niezawodowych- 100zł. -10% i 300zł – 30% kosztów utrzymania) w tym:
 - 7 dzieci w rodzinach spokrewnionych w tym 1 dziecko w ciągu roku przebywało również w Domu Dziecka,
 - 11 dzieci w rodzinach niezawodowych i zawodowych.
- ✓ 29 dzieci w placówkach opiekuńczo-wychowawczych (koszt 1 dziecka średnio 310,58 -10% , 931,74 – 30%) w tym:
 - 19 dzieci w Pogotowiu Interwencji Społecznych,
 - 11 dzieci w Domu Dziecka (w tym 1 dziecko od 04/13 w rodz. zastępczej).

Wydatki Gminy Nysa za pobyt dzieci umieszczanych w placówkach opiekuńczo-wychowawczych w roku 2013 wyniosły 88 563,82zł, a za pobyt dzieci umieszczanych w rodzinach zastępczych funkcjonujących na terenie Powiatu Nyskiego wyniosły 23 097,34zł. Łącznie Gmina poniosła wydatki w kwocie **111 661,16zł**.

PRZEMOC W RODZINIE.

Zasady postępowania w związku z przemocą w rodzinie reguluje ustawa z dnia 29 lipca 2005 r. o przeciwdziałaniu przemocy w rodzinie i przepisy wykonawcze.

Zarządzeniem Nr 1255/2010 z dnia 02.09.2010r. Burmistrz Nysy powołał Zespół Interdyscyplinarny, za którego obsługę techniczno-organizacyjną odpowiedzialny jest OPS.

Zadaniem Zespołu jest integrowanie i koordynowanie działań podmiotów tj.

- jednostek organizacyjnych pomocy społecznej,
- Gminnej Komisji Rozwiązywania Problemów Alkoholowych,
- Policji,
- Oświaty,
- Ochrony zdrowia,
- Kuratorów sądowych,
- Prokuratora,
- oraz przedstawicieli innych podmiotów działających na rzecz przeciwdziałania przemocy w rodzinie.

Podejmowanie interwencji w środowisku wobec rodziny dotkniętej przemocą odbywa się w oparciu o procedurę „Niebieskie Karty”.

W okresie sprawozdawczym do Gminnego Zespołu Interdyscyplinarnego ds. Przeciwdziałania Przemocy w Rodzinie wpłynęło 240 „Niebieskich Kart”, z tego:

- ✓ 218 z Komendy Miejskiej Policji w Nysie,

- ✓ 14 z OPS w Nysie,
- ✓ 2 z Gminnej Komisji Rozwiązywania Problemów Alkoholowych w Nysie,
- ✓ 1 z Oświaty w Nysie,
- ✓ 5 ze Służby Zdrowia w Nysie.

W związku z tym utworzono **240** grup roboczych w celu rozwiązywania problemów związanych z wystąpieniem przemocy w rodzinie w indywidualnych przypadkach.

Na posiedzeniach grup roboczych wypełniono **226** formularzy „Niebieskich kart - C” z osobami, co do których istnieje podejrzenie, że są dotknięte przemocą w rodzinie oraz **195** formularzy „Niebieskich Kart- D” z osobami, wobec których istnieje podejrzenie, że stosują przemoc w rodzinie.

W 2013 r. prowadzono też 37 „Niebieskich Kart” z 2012 roku.

Lp.	Wyszczególnienie	liczba
1.	Liczba zebrań Zespołu Interdyscyplinarnego	4
2.	Liczba prowadzonych procedur Niebieskich Kart –A	240
3.	Liczba powołanych grup roboczych	240
4.	Liczba zakończonych spraw z 2013r.	64
5.	Liczba zawiadomień skierowanych przez OPS na Policję/Prokuraturę	5
6.	Liczba umorzeń dochodzenia przez Policję/Prokuraturę (zawiadomienia skierowane przez OPS)	2
7.	Liczba przypadków odebrania dzieci z powodu przemocy w rodzinie	0

5.PRACE SPOŁECZNIE – UŻYTECZNE

Osrodek prowadzi również zadanie organizowania prac społecznie użytecznych.

Celem organizacji prac społecznie użytecznych jest aktywizacja społeczno-zawodowa osób bezrobotnych bez prawa do zasiłku dla bezrobotnych korzystających ze świadczeń pomocy społecznej.

Prace społecznie – użyteczne odbywają się na podstawie Porozumienia pomiędzy Starostą Nyskim a Burmistrzem Nysy. Refundacja prac społecznie użytecznych została dokonana za okres od 1 marca do dnia 30 listopada 2013r. Prace społecznie użyteczne obejmują wymiar 40 godzin miesięcznie dla jednego bezrobotnego klienta pomocy społecznej.

Do prac społecznie-użytecznych wytypowane były osoby bezrobotne, zarejestrowane w Powiatowym Urzędzie Pracy w Nysie (bez prawa do zasiłku), korzystające ze świadczeń pomocy społecznej.

Osoby wyznaczone przez OPS kierowane były przez Powiatowy Urząd Pracy do różnych podmiotów na rzecz, których wykonywały prace, tj.:

- ✓ OPS - prace porządkowe, usługi opiekuńcze, goniec,

- ✓ Urząd Miejski - prace porządkowe,
- ✓ Dzienny Dom Pobytu - pomoc kuchenna,
- ✓ Sołectwa - prace porządkowo-remontowe,
- ✓ brygada - praca porządkowo-remontowe.

Wynagrodzenie za prace społecznie-użyteczne wynosiło 8,00 zł za godzinę i wypłacane było przez OPS wszystkim osobom wykonującym prace na terenie miasta i gminy Nysa.

W 2013r. do prac społecznie-użytecznych skierowano **136** bezrobotnych, łącznie przepracowanych zostało **28 682** godzin.

Na prace społecznie-użyteczne wydatkowano kwotę **224 676,70zł.**, z tego:

- ✓ Refundacja z PUP -108 404,18
- ✓ Koszt własny OPS - 116 272,52

Pomimo, że realizowane działania w trybie prac społecznie-użytecznych nie dają wysokiej efektywności w postaci podjęcia stałego zatrudnienia po zakończeniu działania przez Podmiot, na rzecz którego świadczona jest praca, to ze społecznego punktu widzenia dają niewymierne korzyści, m. in. przerywają bezczynność zawodową i mobilizują do kształtowania pożądanego stosunku do pracy.

Wielu klientów OPS zgłasza corocznie gotowość do wykonywania prac społecznie użytecznych. Są to osoby, które mają trudności w podjęciu stałej pracy, w szczególności ze względu na wiek lub brak wykształcenia.

6.ŚWIETLICA ŚRODOWISKOWA

W OPS od 2012r. funkcjonuje świetlica środowiskowa. Świetlica jest miejscem, w którym przebywają dzieci z rodzin wymagających wsparcia w realizacji funkcji opiekuńczo-wychowawczych. Celem świetlicy jest m.in. organizacja czasu wolnego dzieci i młodzieży w godzinach popołudniowych, pomoc w nauce, aktywne wspomaganie rozwoju dziecka, rozwijanie i pogłębianie jego zainteresowań poznawczych. Świetlica współdziała z rodzicami, wychowawcami, pedagogami szkolnymi i pracownikami socjalnymi. Prace z dziećmi prowadziło 2 wychowawców, których w roku ubiegłym wspierało 19 wolontariuszy.

W 2013 r. pod opieką świetlicy było łącznie **30 dzieci**.

Świetlica zorganizowała w roku ubiegłym szereg interesujących zajęć, w tym wycieczki krajoznawcze, gry i zabawy na świeżym powietrzu, zajęcia komputerowe, projekcja filmów o tematyce naukowej, przyrodniczej itp.

7.INKUBATOR ORGANIZACJI SPOŁECZNYCH

W ramach współpracy IOS z organizacjami pozarządowymi:

- podpisano 11 porozumień dotyczących udostępnienia Sali konferencyjnej,
- podpisano 1 porozumienie dot. udostępnienia biura i Sali konferencyjnej,

W 2013r. w sali konferencyjnej odbyło się 112 spotkań w tym:

- 27 razy przez organizacje pozarządowe,
- 64 razy przez koordynatorów projektów.

W 2013r. odbyły się m.in. następujące spotkania zorganizowane przez IOS oraz przy współpracy z Urzędem Gminy (Biuro Polityki Społecznej oraz Wydział Inicjatyw i Przedsiębiorczości)

- 17.04.2013r. spotkanie informacyjne z organizacjami pozarządowymi i przy parafialnymi Caritasami obecnych było: 10 organizacji pozarządowych, 3 przy parafialne Zespoły Caritas,
- 10.12.2013r. spotkanie Przyparafialnych Zespołów Caritas,
- 15.07.2013r. Regionalny Ośrodek EFS w Opolu, (przedstawienie projektów konkursowych),
- 13.09.2013r. Instytut Badań IPC i 2BA (Strategia rozwoju gminy Nysa na lata 2014-2023),
- 23.10.2013r. Wojewódzki Ośrodek Koordynujący (Konferencja pn. Badam się, więc mam pewność),
- 18.11.2013r. Dr med. B. Woronowicz (Wykład specjalistyczny z terapii uzależnień).

8.WOLONTARIAT

W Ośrodku działa wolontariat. W roku 2013 pracę w charakterze wolontariusza świadczyło **39 osób**. Praca wolontariuszy polegała na pomocy w nauce dzieciom z zakresu szkoły podstawowej i gimnazjum oraz pomocy osobom starszym w zakresie zaspokajania potrzeb związanych z egzystencją w środowisku.

W ramach działalności wolontariatu:

podpisano 5 porozumień o współpracy:

- Zespół Szkół Technicznych w Nysie – koordynator M. Broszkiewicz,
- Zespół Szkół Ogólnokształcących, Carolinum w Nysie – E. Terka,
- Zespół Szkół i Placówek Oświatowych w Nysie – K. Nowak, R. Wilczyńska,
- Środowiskowy Dom Samopomocy w Nysie,
- Warsztaty Terapii Zajęciowych w Nysie.

W 2013r. odbyły się 3 spotkania z wolontariuszami tj.:

- kurs udzielenia pierwszej pomocy dla wolontariuszy świadczących pracę dla OPS w Nysie,

- spotkanie podsumowujące pracę wolontariuszy i koordynatorów,
- spotkanie z okazji Dnia Wolontariusza dla wolontariuszy świadczących pracę.

Wolontariusze brali udział w m.in. w imprezach i akcjach:

- pomoc w imprezie z okazji Dnia Dziecka,
- pomoc w imprezie z okazji Dnia Seniora,
- pomoc w imprezie z okazji Mikołaja.

9.REALIZACJA PROJEKTÓW I COROCZNYCH IMPREZ

W 2013r. na realizację n/w projektów przeznaczono kwotę w wysokości 753 740,84zł.,

- 1 projekt współfinansowany z UE w ramach EFS – 597 069,09zł.
- 3 projekty współfinansowane z MPiPS – 115 982,63zł.
- 5 projektów współfinansowanych z Gminnych Programów - 40 689,12zł.

Projekt systemowy pn. Aktywizacja społeczno-zawodowa klientów OPS w Nysie

współfinansowany przez Unię Europejską w ramach Europejskiego Funduszu Społecznego. Zadanie jest realizowane w ramach: Priorytet-VII Promocja integracji społecznej Działanie - 7.1 Rozwój i upowszechnianie aktywnej integracji, Poddziałanie - 7.1.1 Rozwój i upowszechnianie aktywnej integracji przez ośrodki pomocy społecznej.

Wartość projektu ogółem na dwa lata wynosi 1 395 000,00zł. (w 2013r.-665 000,00zł., 2014r.-730 000,00zł.), z tego Unia Europejska w ramach Europejskiego Funduszu Społecznego dofinansuje 89,50% wartości projektu tj. kwotę 1 248 525,00zł., natomiast Gmina Nysa - 10,50% wartości projektu tj. 146 475,00zł. (2013r.-89,50%-595 175,00zł., 10,50%- 69 825,00zł.,2014r.-89,50%-653 350,00zł.,10,50%- 76 650,00zł.).

W 2013r. wykorzystano kwotę w wys. 597 069,09zł.

Głównym celem projektu jest wzrost kompetencji życiowych i umiejętności zawodowych 99 bezrobotnych osób w wieku aktywności zawodowej, będących klientami Ośrodka Pomocy Społecznej w Nysie.

W 2013r. w ramach realizacji projektu uczestnicy skorzystali z n/w instrumentów aktywnej integracji:

- warsztatach terapeutycznych w Klubie Integracji Społecznej prowadzonych przez specjalistów tj. psychologa, doradcę zawodowego, informatyka, radcę prawnego, itp.(48 osób),
- wsparciu rodziny przez asystenta rodziny (16 osób),
- pokryciu kosztów nauki w szkole ponadgimnazjalnej lub policealnej (2 osoby),

- udział w szkoleniach/kursach zawodowych(kurs wózka widłowego, obsługa kasy fiskalnej, opiekun osób starszych, remontowo-budowlany, kelner-barman (79 osób),
- udział w stażach zawodowych (43 osoby),
- zajęciach indywidualnych i grupowych z psychologiem (37 osób),
- zajęciach indywidualnych z doradca zawodowym- tworzenie IPD(97 osób).

Uczestnicy projektu zostali objęci wsparciem finansowym, które stanowiło wkład własny w ramach realizacji projektu.

Projekt pn.: „Gastronomia – szansą kobiet z Gminy Nysa poszukujących pracy”.

Projekt z zakresu: „Aktywne Formy Przeciwdziałania Wykluczeniu Społecznemu” dofinansowany z Ministerstwa Pracy i Polityki Społecznej w wysokości 36 800,00zł., realizowany od V 2013-XII 2014r.

Głównym celem projektu była reintegracja społeczna i zawodowa klientek ośrodka.

W ramach założonych celów szczegółowych zdiagnozowano problemy w rodzinach i wytypowano dziesięć uczestniczek w celu objęcia działaniami projektu. Pracownicy socjalni zawarli kontrakty socjalne. Działania zawarte w kontraktach przeciwdziałały wykluczeniu społecznemu i pomogły uczestniczkom w wejściu na otwarty rynek pracy.

Działania w ramach projektu:

- warsztaty terapeutyczne z psychologiem,
- kurs zawodowy kucharz-cukiernik,
- zajęcia indywidualne i grupowe z doradcą zawodowym,
- zajęcia z zakresu ekonomii społecznej,
- wizyta studyjna- Spółdzielnia socjalna

W ramach porozumienia z Powiatowym Urzędem Pracy w Nysie i oświadczeniami woli pracodawców uczestnicy projektu zostaną w roku 2014 skierowani do zatrudnienia w różnych formach zatrudnienia wspieranego. Podejmą prace społecznie-użyteczne w placówkach związanych z małą gastronomią.

Projekt pn. : „Wychowankowie świetlicy nyskiej – kreatorzy lepszego jutra” w ramach programu „Świetlica, dzieci, praca. Na rzecz wsparcia dziecka i rodziny w gminie” dofinansowany z Ministerstwa Pracy i Polityki Społecznej w wysokości 40 000,00zł., realizowany od VII – XII 2013r.

Działania realizowane w ramach projektu pozwoliły na uatrakcyjnienie i rozszerzenie oferty świetlicowej, co w pozytywny sposób wpłynęło na kształtowanie pożądanych społecznie postaw wychowanków świetlicy oraz ich rodzin.

Głównym celem projektu było wsparcie dzieci i młodzieży zagrożonych wykluczeniem społecznym oraz ich rodzin.

W ramach realizacji projektu odbyły się:

- zajęcia socjoterapeutyczne, muzykoterapeutyczne, teatralne, dydaktyczne i sportowe,
- cykliczne spotkania z psychologiem,
- wycieczka do ZOO Dvur Kralowe,
- warsztaty dot. empatii,
- wyjście na basen,
- organizacja ogniska itp.

Projekt pn.: „Asystent rodziny” w ramach Resortowego programu wspierania rodziny i systemu pieczy zastępczej na rok 2013. Ogólny koszt projektu 74 593, 45zł., z tego dofinansowany z Ministerstwa Pracy i Polityki Społecznej w wysokości 39 245,45zł., 35 348,00zł. –koszt własny. Projekt realizowany w okresie od I-XII 2013r.

Potrzeba realizacji projektu wynika z zapisów ustawy o wspieraniu rodziny i systemie pieczy zastępczej, nakładających na gminy obowiązek udzielania pomocy rodzinom, w których występują problemy wychowawcze wynikające m.in. z: niskich umiejętności opiekuńczo-wychowawczych rodziców i w prowadzeniu gospodarstwa domowego, uzależnienia rodziców, nieprawidłowych relacji rodzinnych, występujących sytuacji przemocowych w rodzinach, wyuczonej bezradności rodziców, niskiej świadomości prospołecznej członków rodzin. Rozwiązaniem proponowanym przez ustawę jest zatrudnianie w gminach asystentów rodzinnych i obejmowanie ich wsparciem rodzin zagrożonych rozpadem. Cel projektu – wspieranie rodzin niewydolnych opiekuńczo-wychowawczych poprzez współpracę z asystentem rodziny.

Działania projektu: odwiedziny asystenta w środowisku, diagnoza środowiska, realizacja planu pracy ustalonego dla rodziny, wsparcie rodziny poprzez pracę socjalną (poradnictwo specjalistyczne).

Projekt pn.: „Pedagog ulicy” z zakresu: Gminnego Programu Profilaktyki i Rozwiązywania Problemów Alkoholowych na ogólną kwotę **17 337,83 zł**, realizowany w okr. od I-XI 2013r.

Niniejszy projekt, skierowany był do młodzieży zagrożonej zarówno uzależnieniem, jak i wykluczeniem społecznym.

W ramach realizacji projektu zorganizowano:

- indywidualne spotkania z psychologiem,
- zajęcia warsztatowe z terapeutą ds. uzależnień;
- cotygodniowe zajęcia sportowe, zakończone turniejem/pokazem tańca; uczestnicy trenowali grę w piłkę nożną i breakdance. Na zakończenie realizacji projektu, młodzi ludzie wzięli udział w Turnieju, w formie pokazów tańca, zatytułowanym „W rytmie

ulicy–dla świetlicy”. Tytuł turnieju wynikał bezpośrednio z faktu, iż został on połączony ze zbiórką charytatywną na rzecz Świetlicy Środowiskowej Sióstr Elżbietanek w Nysie.

- spotkania i wyjścia integracyjne; m.in. wyjście na bilard, basen, na pizzę, do kina, na kręgle, wyjazd na Kopę Biskupią, na paintball, a także wycieczka rowerowa.
- działania na rzecz środowiska; uczestnicy projektu, mogli wykazać się własną pracą na rzecz społeczeństwa. Podjęli się prac porządkowych na nowootwartej miejskiej wieży ciśnień, a także w okolicy Szkoły Podstawowej nr 10 w Nysie.

Projekt pn.: „Mama na plus” dofinansowany z Gminnego Programu Wspierania Rodziny w wysokości **1.779,58 zł**, realizowany w okresie od III- VII 2013r. przez asystentów rodziny. Projekt był skierowany do kobiet w ciąży bądź, które niedawno urodziły i sprawują opiekę nad noworodkiem lub niemowlęciem

W ramach projektu odbyły się warsztaty prowadzone przez specjalistów z różnych dziedzin, m.in. lekarza rodzinnego, położną, rehabilitanta, dietetyka i psychologa.

Projekt pn.: „Mamy możliwości” dofinansowany z Gminnego Programu Profilaktyki i Rozwiązywania Problemów Alkoholowych dla Gminy Nysa na rok 2013 pod nazwą: wspieranie działalności Klubu Integracji Społecznej i Klubu Umiejętności Społecznych w wysokości **6 055, 20 zł** realizowany w okresie od X-XII 2013r.

Projekt ten był adresowany do dzieci w wieku przedszkolnym i wczesnoszkolnym oraz ich rodziców. Były to rodziny dysfunkcyjne, przejawiające braki w sferach wychowawczej, emocjonalnej czy społecznej. Do projektu zakwalifikowano 22 dzieci i 14 rodziców. Oprócz stałych uczestników, w zajęciach brały udział także inne zainteresowane osoby z rodziny.

Na harmonogram programu profilaktyczno - edukacyjnego dla dzieci w wieku przedszkolnym i wczesnoszkolnym oraz ich rodziców składały się:

- zajęcia dydaktyczno-wyrównawcze z elementami ćwiczeń korekcyjno-kompensacyjnych,
- zajęcia profilaktyczno-wychowawcze (dot. szczególnie profilaktyki uzależnień), kładły szczególny nacisk na budowanie prawidłowych relacji między rodzicami a dziećmi,
- muzykoterapia dla dzieci młodszych, a także zajęcia muzyczno-ruchowe z elementami muzykoterapii dla starszych,
- konsultacje pedagogiczne dla rodziców.

Cele i założenia projektu zostały w dużej mierze zrealizowane, jednak prawdziwie skuteczne będzie dopiero działanie długofalowe. Projekt ten spotkał się z pozytywnym odbiorem, dobrą

współpracą i zaangażowaniem oraz dużym zainteresowaniem ze strony uczestników i rodzin spoza listy.

Projekt pn.: „W rodzinie siła” sfinansowany w ramach Gminnego Programu Przeciwdziałania Przemocy w Rodzinie oraz Ochrony Ofiar Przemocy w Rodzinie na lata 2010 – 2014. w wysokości 7 315, 22 zł.

Do udziału w projekcie zostało zakwalifikowanych 10 rodzin objętych przez OPS procedurą „Niebieskie Karty” bądź zagrożonych zjawiskiem przemocy w rodzinie.

Głównym celem projektu było przeciwdziałanie przemocy w rodzinie oraz niwelowanie jej skutków. Przez okres trwania projektu tj. od marca do czerwca 2013r., zarówno dzieci jak i osoby dorosłe uczestniczyły w grupach wsparcia połączonych z warsztatami. Ponadto odbywały się zajęcia z choreoterapii oraz indywidualne konsultacje psychologiczne.

Wszyscy beneficjenci mieli możliwość skorzystania z indywidualnych konsultacji z psychologiem w celu korygowania ich postaw i zachowań według indywidualnych potrzeb.

Dla ofiar przemocy w ramach projektu prowadzone były grupy wsparcia. Zajęcia te motywowały uczestników do działań mających na celu przeciwdziałania przemocy w rodzinie.

Zajęcia skierowane do najmłodszych uczestników projektu wymagały aktywności fizycznej. W ramach działań projektowych odbyły się zajęcia taneczne. Były one propozycją alternatywnych form spędzania czasu wolnego, a także wskazaniem dzieciom i ich rodzicom możliwości rozwoju różnorodnych zainteresowań. Pozwoliły one na rozładowanie i ekspresję emocji, również tych negatywnych. W ramach projektu odbyły się wspólne wyjścia rodzin na kręgle, co zintegrowało grupę, a także poszczególne rodziny.

Oprócz realizacji projektów wzorem lat ubiegłych w 2013r. zorganizowano imprezy takie jak:

- Międzynarodowy Dzień dziecka- w dniu 8 czerwca 2013r. odbyła się z tej okazji impreza, w której wzięło udział ok. 50 dzieci wraz z rodzicami. Zorganizowano poczęstunek oraz liczne zabawy i konkursy, odbył się pokaz sprzętu strażackiego,
- Międzynarodowy Dzień Osób Starszych – z okazji tej zorganizowano w dniu 6 września 2013r. w parku przy Parafii Matki Bożej Bolesnej w Nysie imprezę dla podopiecznych korzystających ze wsparcia tut. Ośrodka. W uroczystości wzięło udział ok. 50 osób,
- Impreza Mikołajkowa – w dniu 6 grudnia 2013r. zorganizowano imprezę mikołajkową, w której wzięło udział ok. 80 dzieci,

- Bożonarodzeniowe Tradycje Polskie - w dniach od 9-19 grudnia 2013 r. odbyły się zajęcia poświęcone odkrywaniu bożonarodzeniowych tradycji polskich m.in. wykonywanie ozdób choinkowych, ubieranie choinki, wspólne kolędowanie.

10.REALIZACJA ZADAŃ Z ZAKRESU DODATKÓW MIESZKANIOWYCH.

Przyznawanie i wypłatę dodatków mieszkaniowych reguluje ustawa z dnia 21 czerwca 2001 roku o dodatkach mieszkaniowych (Dz. U. Nr 71, poz. 734 z późn. zm.).

Dodatki mieszkaniowe wypłacane są ze środków budżetu gminy.

Stanowią formę pomocy dla osób, które nie są w stanie pokryć wydatków związanych z utrzymaniem mieszkania. Pomoc ta ma charakter częściowy, co oznacza, że osoba, której przyznano dodatek musi ponosić i uiszczać we własnym zakresie (z własnego budżetu) pozostałą, poza dodatkiem mieszkaniowym część opłat związanych z utrzymaniem lokalu. W przypadku nie wnoszenia opłat przez okres 2 miesięcy, dodatek jest wstrzymywany, a po uregulowaniu tych zaległości, wypłata dodatku jest wznawiana.

Przyznanie dodatku uzależnione jest od średniego miesięcznego dochodu na jednego członka gospodarstwa domowego uzyskanego w okresie 3 miesięcy poprzedzających datę złożenia wniosku (do 175% kwoty najniższej emerytury w gospodarstwie jednoosobowym i 125% w gospodarstwie wieloosobowym; najniższa emerytura obowiązująca od marca 2013 roku to kwota 799,18 zł), powierzchni zajmowanego lokalu oraz od wysokości miesięcznych wydatków na lokal.

Decyzje przyznające dodatek mieszkaniowy wydawane są na okres 6 miesięcy. Ewentualne zmiany danych zawartych we wniosku lub deklaracji złożonej przez wnioskodawcę, które nastąpiły w okresie 6 miesięcy od dnia przyznania dodatku mieszkaniowego nie mają wpływu na wysokość wypłacanego dodatku mieszkaniowego.

W 2013 roku przyjęto 1 173 wniosków, wydatkowano kwotę 1 180 841,16zł.

Struktura wypłaconych dodatków mieszkaniowych

Wyszczególnienie rodzajów lokali	Liczba dodatków	Średnia wysokość dodatków
Komunalne -socjalne	2 886	158,39
Spółdzielcze	3072	155,58
Wspólnoty mieszkaniowe	1507	141,09
Prywatne	72	175,92
Inne	127	163,07
Ogółem	7664	154,10

Ogółem wydano 1 237 decyzji administracyjnych. Pracownik OPS przeprowadził 624 wywiadów środowiskowych u wnioskodawców ubiegających się o dodatek mieszkaniowy. Dodatki mieszkaniowe przekazywane były na konta 91 administratorów mieszkań. W 2013r. około 95% ogółem wypłacanych ryczałtów na wniosek wnioskodawców zostało przekazanych na konta zarządców lokali. Pozostałe ryczałty mieszkaniowe wypłacane były w kasie OPS.

11. REALIZACJA ZADAŃ Z ZAKR. ŚWIADCZEŃ RODZINNYCH I ALIMENTACYJNYCH.

Świadczenia rodzinne.

Ustawa z dnia 28 listopada 2003 r. o świadczeniach rodzinnych (t.j. Dz. U. z 2013r. poz. 1456) określa warunki nabywania prawa oraz zasady ustalania, przyznawania i wypłacania świadczeń rodzinnych.

Świadczenia rodzinne obejmują:

- zasiłek rodzinny wraz z dodatkami do zasiłku rodzinnego z tytułu: urodzenia dziecka, opieki nad dzieckiem w okresie korzystania z urlopu wychowawczego, samotnego wychowywania dziecka, wychowywania dziecka w rodzinie wielodzietnej, kształcenia i rehabilitacji dziecka niepełnosprawnego, rozpoczęcia roku szkolnego, podjęcia przez dziecko nauki w szkole poza miejscem zamieszkania (na dojazd do szkoły lub zamieszkanie w miejscowości w której znajduje się siedziba szkoły),
- świadczenia opiekuńcze: zasiłek pielęgnacyjny, świadczenie pielęgnacyjne, specjalny zasiłek opiekuńczy,
- jednorazowa zapomoga z tytułu urodzenia się dziecka.

Zasiłek rodzinny w okresie od stycznia do grudnia 2013 r. przysługiwał, jeżeli dochód rodziny w przeliczeniu na osobę albo dochód osoby uczącej się nie przekraczał kwoty 539,00 zł. lub 623,00 zł w przypadku, gdy członkiem rodziny było dziecko legitymujące się orzeczeniem o niepełnosprawności lub umiarkowanym albo znacznym stopniu niepełnosprawności.

Zasiłek rodzinny przysługuje do ukończenia przez dziecko 18 roku życia lub nauki w szkole, jednak nie dłużej niż do ukończenia 21 roku życia albo 24 roku życia, jeżeli kontynuuje naukę w szkole lub w szkole wyższej i legitymuje się orzeczeniem o umiarkowanym lub znacznym stopniu niepełnosprawności.

Dodatki do zasiłku rodzinnego przysługują, gdy przysługuje prawo do zasiłku rodzinnego.

Świadczenia rodzinne przyznawane są na okres od 01 listopada do 31 października następnego roku.

Kwoty zasiłków rodzinnych i dodatków do zasiłków przedstawia poniższa tabela

Wyszczególnienie	Kwota
na dziecko do ukończenia 5 roku życia	77,00
na dziecko powyżej 5 roku życia do ukończenia 18 roku życia	106,00
na dziecko powyżej 18 roku życia do ukończenia 24 roku życia	115,00

W 2013 r. ze świadczeń rodzinnych skorzystało 3 184 rodziny (2012r.–3 297 rodziny), w tym: rodziny pobierające zasiłek rodzinny z dodatkami:

- ✓ na jedno dziecko – 845,
- ✓ na dwoje dzieci – 622,
- ✓ na troje dzieci – 218,
- ✓ na czworo dzieci i więcej - 70.

	Wyszczególnienie	kwota	Okres pobierania
1.	Dodatki do zasiłku rodzinnego z tytułu:	x	x
	Urodzenia dziecka	1000,00	jednorazowo
	Opieki nad dzieckiem w okresie korzystania z urlopu wychowawczego	400,00	miesięcznie
	Samotnego wychowywania dziecka:		
	-na dziecko nie więcej niż 340zł.na wszystkie dzieci	170,00	miesięcznie
	-na dziecko niepełnosprawne więcej niż 500zł.na wszystkie dzieci	250,00	miesięcznie
	Wychowywania dziecka w rodzinie wielodzietnej	80,00	miesięcznie
	Kształcenia i rehabilitacji dziecka niepełnosprawnego		
	-na dziecko do 5 lat	60,00	miesięcznie
	-na dziecko od 5 lat do 24 lat	80,00	miesięcznie
	Rozpoczęcia roku szkolnego	100,00	jednorazowo
	Podjęcia przez dziecko nauki w szkole poza miejscem zamieszkania:		
	z tytułu dojazdów	50,00	przez 10
	z tytułu zamieszkiwania na stacji, internacie itp.	90,00	miesiący
2.	Jednorazowa zapomoga z tytułu urodzenia się dziecka	1000,00	jednorazowo
3.	Zasiłek pielęgnacyjny	153,00	miesięcznie
4.	Świadczenie pielęgnacyjne	620,00	miesięcznie
5.	Specjalny zasiłek opiekuńczy	520,00	miesięcznie

Zasiłek pielęgnacyjny

Przysługuje niepełnosprawnemu dziecku, osobie niepełnosprawnej w wieku powyżej 16 roku życia, jeżeli legitymuje się orzeczeniem o znacznym stopniu niepełnosprawności lub umiarkowanym stopniu niepełnosprawności, jeżeli niepełnosprawność powstała w wieku do ukończenia 21 roku życia. Przysługuje także osobie, która ukończyła 75 lat i nie ma prawa do dodatku pielęgnacyjnego. Zasiłek pielęgnacyjny nie jest zależny od kryterium dochodowego.

Świadczenie pielęgnacyjne

W 2012r. zmieniono ustawę o świadczeniach rodzinnych dot. świadczenia pielęgnacyjnego i od 01 stycznia 2013 r. przyznawane są dwa odrębne świadczenia tj.:

- świadczenie pielęgnacyjne przysługujące matce lub ojcu (dotyczy opieki nad dzieckiem), jeżeli nie podejmują lub rezygnują z zatrudnienia lub innej pracy zarobkowej, w celu sprawowania opieki nad dzieckiem ze znacznie ograniczoną możliwością do samodzielnej egzystencji. Świadczenie to przysługuje bez względu na wysokość dochodu na osobę w rodzinie.
- specjalny zasiłek opiekuńczy przysługujący pozostałym członkom rodziny, na których ciąży obowiązek alimentacyjny, jeżeli rezygnują z zatrudnienia lub innej pracy zarobkowej w związku z koniecznością sprawowania stałej lub długotrwałej opieki lub pomocy innej osoby w związku ze znacznie ograniczoną możliwością samodzielnej egzystencji. Świadczenie to przysługuje, jeżeli łączny dochód rodziny osoby sprawującej opiekę, oraz rodziny wymagającej opieki, nie przekracza 623,00zł. miesięcznie na osobę w rodzinie,

W okresie od kwietnia do grudnia 2013r. wypłacane było nowe świadczenie – pomoc finansowa dla osób mających ustalone prawo do świadczenia pielęgnacyjnego w kwocie 200 złotych miesięcznie, wypłacono 1463 świadczeń.

Wypłacano także w okresie od stycznia do czerwca 2013r. dodatek do świadczenia pielęgnacyjnego w wys. 100 złotych miesięcznie, przyznano 990 świadczeń.

Jednorazowa zapomoga z tytułu urodzenia się dziecka

Jednorazowa zapomoga z tytułu urodzenia się dziecka przysługiwała w 2013r. matce, ojcu, opiekunowi prawnemu lub opiekunowi faktycznemu dziecka w wysokości 1.000,00 zł. na jedno dziecko. Wniosek o wypłatę zapomogi składa się w terminie 12 miesięcy od dnia narodzin dziecka. Od 1 stycznia 2013r. jednorazowa zapomoga uzależniona jest kryterium dochodowego w wysokości 1.922 złotych na osobę w rodzinie.

Wydatki poniesione w 2013 r. na wypłatę świadczeń rodzinnych oraz ilość wypłaconych świadczeń przedstawia poniższa tabela

Wyszczególnienie	2012r.		2013r.	
	Liczba świadczeń	kwota	Liczba świadczeń	kwota
Zasiłki rodzinne	38 259	3 348 036,00	34 575	3 422 431,00
Ogółem dodatki do zasiłków rodzinnych, w tym:	16 010	2 041 868,00	14 446	1 838 739,00
Urodzenia dziecka	198	198 000,00	181	181 000,00

Opieki nad dzieckiem w okresie korzystania z urlopu wychowawczego	1 343	527 238	1 145	451 369,00
Samotnego wychowywania dziecka	1 849	326 000,00	1 767	312 230,00
Wychowywania dziecka w rodzinie wielodzietnej	4 768	381 440,00	4 403	352 240,00
Kształcenia i rehabilitacji dziecka niepełnosprawnego	3387	261 500,00	3 167	242 200,00
Rozpoczęcia roku szkolnego	2347	234 700,00	2 095	209 500,00
Podjęcia przez dziecko nauki w szkole poza miejscem zamieszkania	2118	112 900,00	1 688	90 200,00
Jednorazowa zapomoga z tytułu urodzenia dziecka	437	437 000,00	347	347 000,00
Zasiłek pielęgnacyjny	19 708	3 015 324	19 606	2 999 718
Świadczenie pielęgnacyjne	3705	1 911 730,00	2 905	1 599 958
Specjalny zasiłek opiekuńczy	0	0	68	34 944,00
Dodatek do świadczenia pielęgnacyjnego	0	0	990	9 900,00
RAZEM	78 119	10 753 958,00	72 937	10 341 790,00

W sprawie świadczeń rodzinnych w roku 2013 wydano 4 329 decyzji administracyjnych.

Wydatki na składki na ubezpieczenie społeczne i zdrowotne

Składki na ubezpieczenie emerytalne i rentowe oraz zdrowotne przyznawane są osobom, którym decyzją przyznano prawo do świadczenia pielęgnacyjnego.

Wyszczególnienie	2012r.		2013r.	
	kwota	Liczba świadczeń	kwota	Liczba świadczeń
Składki na ubezpieczenie emerytalne i rentowe	320 443,00	2 260	411 202,00	2 701
Składki na ubezpieczenie zdrowotne	86 928,00	1 857	70 040,00	1 416
Razem	407 371,00	4 117	481 242,00	4 117

Fundusz alimentacyjny i postępowanie wobec dłużników alimentacyjnych

Ustawa z dnia 7 września 2007 r. o pomocy osobom uprawnionym do alimentów (t.j. Dz. U. z 2012r., poz. 1228) łączy elementy funduszu alimentacyjnego sprzed 2004 roku oraz obowiązującego do września 2008 r. systemu zaliczek alimentacyjnych.

Fundusz alimentacyjny stanowi system wspierania osób uprawnionych do alimentów na podstawie tytułu wykonawczego środkami finansowymi z budżetu państwa.

Warunki i tryb otrzymania świadczeń:

- bezskuteczna egzekucja alimentów przez co najmniej dwa miesiące,
- dochody rodziny nieprzekraczające 725 zł (netto) miesięcznie na osobę w rodzinie,

- osoba uprawniona nie ma ukończonych 18 lat lub 25 lat, jeżeli uczy się w szkole lub szkole wyższej albo w przypadku posiadania orzeczenia o znacznym stopniu niepełnosprawności – bezterminowo,
- świadczenia wypłacane są w kwocie zasądzonych alimentów, nie wyższej jednak niż 500 zł na osobę uprawnioną (dziecko),
- świadczenia przyznawane są na okres od 01 października do 30 września następnego roku

W sprawie funduszu alimentacyjnego wydano 1 362 decyzje administracyjne.

Wypłacono 6828 świadczeń alimentacyjnych na kwotę 2 413 807,00zł. Po uwzględnieniu zwrotów nienależnie pobranych świadczeń, faktyczne wydatki wyniosły 2 411 407,00zł.

Zestawienie ilości przyznanych świadczeń z Funduszu alimentacyjnego w latach

Wyszczególnienie	2012	2013
Ilość rodzin, którym przyznano świadczenie	456	401
Ilość osób uprawnionych, na które przyznano świadczenie	622	578

Analizując powyższe dane stwierdzić należy, że z roku na rok zmniejsza się liczba osób uprawnionych do świadczeń z funduszu alimentacyjnego.

Wydatki i dochody – Fundusz alimentacyjny – zadania zlecone w latach 2012-2013

Opis zadania	Wydatki/dochody	Kwota	
		2012	2013
Przyznawanie i wypłacanie Świadczeń z funduszu Alimentacyjnego	Wydatki	2 450 228,00	2 411 407,00
	Dochody	453 362,00	469 454,00
	W tym:		
	Budżet państwa	282 585,00	296 426,00
	Gminy Nysa	161 809,00	165 417,00

Równoległe do wypłacanych świadczeń z funduszu alimentacyjnego prowadzone były postępowania wobec dłużników alimentacyjnych, mające na celu zwiększenie skuteczności prowadzonej egzekucji komorniczej.

Na dzień 31.12.2013r. na terenie gminy i miasta Nysy było 353 dłużników alimentacyjnych.

Działania podejmowane przez OPS wobec dłużników alimentacyjnych

Wyszczególnienie	2013r.
Przeprowadzone wywiady alimentacyjne i odebrane oświadczenia majątkowe	116

Przekazane komornikowi sądowemu informacje mające wpływ na egzekucje zasadzonych świadczeń alimentacyjnych	84
Wystąpienie z wnioskiem do starosty o potrzebie aktywizacji zawodowej dłużnika	115
Ściganie za przestępstwo 28ie alimentacji (art.209 KK) – w tym prokurator	199
Wystąpienia do starosty z wnioskiem o zatrzymanie prawa jazdy	140
Wystosowanie tytułów wykonawczych do Urzędu Skarbowego	432
Ilość zgłoszonych dłużników do Krajowego Rejestru Długów	647

Realizowane działania, opisane w powyższej tabeli, doprowadzały do większej ściągłości zadłużenia od dłużników alimentacyjnych wobec wierzycieli, jak również wobec OPS, który wypłacał wierzycielom świadczenia alimentacyjne, a do których zwrotu, zgodnie z ustawą, zobowiązani są dłużnicy alimentacyjni.

Dodać należy, że w głównej mierze dłużnicy alimentacyjni to osoby długotrwale bezrobotne, osoby świadomie uchylające się od zatrudnienia lub też osoby o niskich dochodach. Wszystkie te czynniki mają bardzo duży wpływ na wysokość egzekucji komorniczej.

Na dzień 31.12.2013r. zadłużenie z tytułu świadczeń z funduszu alimentacyjnego i zaliczki alimentacyjnej wypłaconych na osoby uprawnione posiadało 624 dłużników alimentacyjnych. Stan należności z tytułu wypłaconych świadczeń z funduszu alimentacyjnego wynosił 9 873 147,75zł. W 2013r. dłużnicy alimentacyjni dokonali zwrotu świadczeń z funduszu alimentacyjnego na kwotę 469 453,75zł. oraz odsetek ustawowych w kwocie 49 386,34zł. (łącznie kwota zwróconych środków-518 840,09 zł). W stosunku do roku 2012 nastąpił wzrost zwróconych kwot o 5,15 %.

Dochód własny gminy stanowi kwota 165 417,00zł. Ponadto dokonano zwrotu zadłużenia zaliczki alimentacyjnej w 2013 roku na łączną kwotę 49 870,76zł. z czego 50% stanowi dochód gminy.

Postępowanie wobec dłużników alimentacyjnych ma na celu odzyskanie wypłaconych świadczeń z funduszu alimentacyjnego. Egzekucję alimentów prowadzi komornik sądowy, a od października 2008r. dodatkowo komornik skarbowy w ramach postępowania egzekucyjnego w administracji.

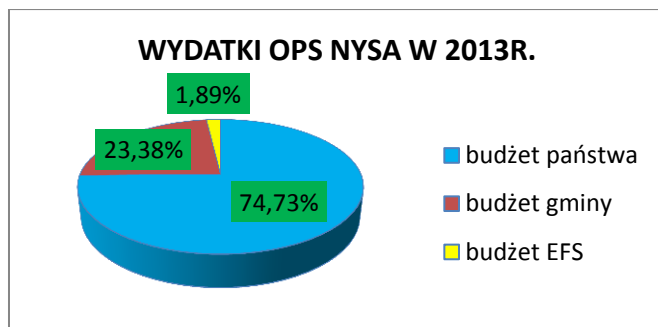
12.REALIZACJA WYDATKÓW I DOCHODÓW OŚRODKA POMOCY SPOŁECZNEJ

Wzorem lat ubiegłych wydatki Ośrodka w roku 2013 finansowane były z różnych źródeł:

- z budżetu państwa - 20 916 572,10zł.
- z budżetu gminy - 6 543 878,14zł.
- z budżetu EFS - 528 819,09zł.

Udział procentowy źródeł finansowania wydatków OPS w roku 2013 wykazuje na dominującą rolę z budżetu państwa, co ilustruje wykres poniżej.

Źródła finansowania wydatków OPS w roku 2013r.



Łączna kwota wydatków w roku 2013 wyniosła **27 989 269,33zł.**

Rodzaj zadania	Wykonanie
Zadania zlecone (dotacja UW)	14 046 194,20
Zadania własne dofinansowane z UW	6 758 036,42
Zadania własne(budżet gminy)	6 543 878,14
Pozyskane środki z MPiPS	112 341,48
Pozyskane środki z EFS i Budżetu Państwa	528 819,09
RAZEM	27 989 269,33

Szczegółową strukturę wydatków uwzględniającą rodzaje realizowanych zadań przedstawiają poniższe tabele.

Środki finansowe na realizację zadań zleconych w 2013 roku

Rozdz.	Nazwa zadania	Plan	wykonanie	%
85212	Świadczenie rodzinne, Fundusz Alimentacyjny	13 578 000,00	13 536 006,62	99,69
85295	Pomoc finansowa dla osób pobierających świadczenie pielęgnacyjne	303 078,00	303 078,00	100,00
85213	Składki na ubezpieczenie zdrowotne	70 056,00	70 039,80	99,98
85228	Usługi specjalistyczne	138 000,00	137 069,78	99,32
	Razem	14 089 134,00	14 046 194,20	99,70

Środki finansowe na realizację zadań własnych z budżetu gminy, własnych dofinansowanych z Urzędu Wojewódzkiego, Budżetu Państwa w 2013 roku

Rozdz.	Nazwa zadania	Plan	Wykonanie	%
85201	Placówki opiekuńczo-wychowawcze	88 600,00	88 563,82	99,96
85202	Domy pomocy społecznej	1 026 400,00	1 026 355,93	99,99
85204	Rodziny zastępcze	23 100,00	23 097,34	99,99
85206	Wspieranie rodziny, z tego:	74 593,45	73 641,15	98,72
	• środki własne	35 348,00	34 395,70	
	• środki z MPiPS	39 245,45	39 245,45	
85212	Świadczenie rodzinne	91 600,00	86 888,96	94,86
85213	Świadczenie zdrowotne(dotacja UW)	151 496,00	151 299,77	99,87
85214	Zasiłki i pomoc w naturze, z tego:	3 372 000,00	3 323 934,04	98,57
	• zasiłki okresowe (dotacja UW)	2 876 000,00	2 832 173,73	
	• zasiłki celowe	496 000,00	491 760,31	
85215	Dodatki mieszkaniowe	1 185 400,00	1 180 841,16	99,62
85216	Zasiłki stałe (dotacja UW)	1 752 000,00	1 742 953,92	99,48
85219	Ośrodki Pomocy Społecznej, z tego:	3 224 077,00	3 201 617,97	99,30
	• środki własne	2 421 603,00	2 399 143,97	
	• środki z UW	802 474,00	802 474,00	
	• EFS-BP	9 141,41	8 240,79	
85228	Usługi Opiekuńcze	661 565,00	661 439,12	99,98
85295	Pozostała działalność, z tego;	1 821 853,52	1 780 526,83	97,73
	• program dożywianie (dotacja UW)	1 229 135,00	1 229 135,00	
	• program dożywianie (środki własne)	460 00,00	420 431,78	
	• prace społecznie- użyteczne	116 696,48	116 272,52	
	• działalność KIS, zatrudnienie w ramach prac społ. użytecznych,	16 022,04	14 687,53	
	• projekt syst. - aktywna integracja(EFS-BP)	20 108,59	18 347,88	
	RAZEM ŚRODKI, z tego:	13 501 934,97	13 367 748,68	99,01
	• Urzędu Gminy	6 622 334,52	6 543 878,14	
	• Wojewody Opolskiego	6 811 105,00	6 758 036,42	
	• Ministerstwa Pracy i Polityki Społecznej	39 245,45	39 245,45	
	• EFS-BP	29 250,00	26 588,67	

Środki finansowe na realizację zadań własnych, zadań zleconych, zadań powierzonych
w 2013 roku

Lp	Nazwa zadania	Plan	Wykonanie
1.	Odpłatność za pobyt w domach pomocy społecznej	1 026 400,00	1 026 355,93
2.	odpłatność za pobyt dzieci w placówce opiekuńczo-wychowawczej	88 600,00	88 563,82
3.	odpłatność za pobyt dzieci w rodzinie zastępczej	23 100,00	23 097,34
4.	wspieranie rodziny	74 593,45	73 641,15
	• z tego środki pozyskane z MPIPS	39 245,45	39 245,45
5.	zasiłki celowe (z tego kwota w wys. 68 250,00 uj. w poz. 15)	496 000,00	491 760,31
6.	posiłki dla dzieci, młodzieży i dorosłych oraz zasiłki celowe w ramach programu „Pomoc państwa w zakresie dożywiania”	1 689 135,00	1 649 566,78
	• z tego dotacja z budżetu państwa	1 229 135,00	1 229 135,00
7.	zasiłki okresowe	2 876 000,00	2 832 173,73
	• z tego dotacja z budżetu państwa	2 876 000,00	2 832 173,73
8.	zasiłki stałe	1 752 000,00	1 742 953,92
	• z tego dotacja z budżetu państwa	1 752 000,00	1 742 953,92
9.	składki na ubezpiecz. zdrowotne opłacane za osoby pobierające zasiłki stałe oraz świadczenia rodzinne	221 552,00	221 339,57
	• z tego dotacja z budżetu państwa	221 552,00	221 339,57
10.	usługi opiekuńcze oraz specjalistyczne usługi op.	799 565,00	798 508,90
	• z tego dotacja na specjalistyczne usługi op.	138 000,00	137 069,78
11.	prace społecznie-użyteczne zatrudnienie w ramach prac społ-użył.	116 696,48 16 022,04	116 272,52 14 687,53
12.	dodatki mieszkaniowe	1 185 400,00	1 180 841,16
13.	świadczenia rodzinne	13 669 600,00	13 622 895,58
	• z tego dotacja z budżetu państwa	13 578 000,00	13 536 006,62
14.	Pomoc finansowa dla osób pobierających świadczenie pielęgnacyjne	303 078,00	303 078,00
	• z tego dotacja z budżetu państwa	303 078,00	303 078,00
15.	środki pozyskane na realizację projektu systemowego	650 000,00	597 069,09
	• z tego środki z EFS i budżetu państwa	581 750,00	528 819,09
16.	środki pozyskane na realizację projektów konkursowych	116 045,45	112 341,48
	• z tego środki z MPIPS (kwota w wys. 39 245,45 uj. w poz.4)	116 045,45	112 341,48
17.	środki pozyskane na realizację programów lokalnych	44 658,00	40 689,12
18.	wysokość środków finansowych na pokrycie kosztów utrzymania ośrodka, z tego:	3 405 889,37	3 365 518,06
	• środki własne	2 421 603,00	2 399 143,97

	• dotacja z budżetu państwa na pokrycie kosztów utrzymania ośrodka(UW)	802 474,00	802 474,00
	• środki pozyskane w ramach projektu systemowego - EFS I BP (kwota ujęta w poz.15)	181 812,37	163 900,09

Dochody budżetu w roku 2013 w Dziale 852 – Pomoc społeczna

Rozdział	Rodzaj dochodu	Wysokość środków finansowych
75814	Odsetki bankowe	13 329,34
85202	Odpłatność za pobyt członków rodziny w domu pomocy społ.	127 409,99
85204	Odpłatność za pobyt dzieci w rodzinie zastępczej	92,00
85214	Zwrot -nienależnie pobrane zasiłki okresowe	1 283,49
85228	Odpłatność za usługi opiekuńcze	112 216,16
85215	Zwrot - dodatki mieszkaniowe	1 294,10
85216	Zwrot- nienależnie pobrane zasiłki stałe	4 242,03
85212	Wpłaty od komorników dot. Funduszu alimentacyjnego	191 130,37
85292	Zwrot – dożywianie	82,50
85219	Zwrot środków – różne dochody	100,00
	Razem	451 179,98

13.WNIOSKI

W 2014r. Ośrodek będzie kontynuował realizację zadań i prowadzonych działań wynikających z ustaw oraz podejmowaniem nowych inicjatyw w zakresie rozwiązywania problemów społecznych, które są niezbędne, żeby instytucja pomocy społecznej była skuteczna i efektywna w szczególności poprzez:

- podnoszenie poziomu i doskonalenie sprawności funkcjonowania pomocy społecznej poprzez stałe podnoszenie kwalifikacji i kompetencji kadry pomocy społecznej,
- poszerzanie działań służących aktywizacji – społecznej, zdrowotnej, edukacyjnej oraz zawodowej – osób marginalizowanych i zagrożonych wykluczeniem społecznym, między innymi w oparciu o projekty dofinansowywane z funduszy europejskich, Ministerstwo Pracy i Polityki Społecznej oraz gminnych programów,
- wspieranie rodzin w pełnieniu ich podstawowych funkcji, głównie w zakresie opieki i wychowywania dzieci.